




College voor Toetsen en Examens

# STAATSEXAMENS NEDERLANDS ALS TWEEDE TAAL

EXAMENJAAR 2020





## INHOUD

<b>1. DE STAATSEXAMENS NEDERLANDS ALS TWEEDE TAAL</b>	<b>4</b>
1.1 Voor wie zijn de Staatsexamens Nt2?	4
1.2 Een diploma voor studie, werk, inburgering en naturalisatie	4
<b>2. INHOUD VAN HET EXAMEN</b>	<b>7</b>
2.1 Niveau van het examen	7
2.2 Examenonderdelen	7
<b>3. VOORBEREIDEN OP HET EXAMEN</b>	<b>10</b>
3.1 Taalcursussen en examentrainingen	10
3.2 Examens om te oefenen	10
<b>4. EXAMEN DOEN</b>	<b>11</b>
4.1 Waar, wanneer en kosten	11
4.2 Hoe kan ik me aanmelden?	11
4.3 Bevestiging van aanmelden	12
4.4 Wijzigingen doorgeven	12
4.5 Bijzondere omstandigheden	12
4.6 Afmelden voor het examen	12
4.7 Uitstellen van het examen	12
<b>5. BETALEN</b>	<b>14</b>
5.1 Betalen met een lening voor inburgering	14
5.2 Betalen zonder lening	14
5.3 Betalen vanuit het buitenland	15
<b>6. DAG VAN HET EXAMEN</b>	<b>16</b>
6.1 Legitimeren	16
6.2 Examenregels	16
<b>7. DE UITSLAG</b>	<b>17</b>
7.1 Diploma of certificaten	17
7.2 Gewaarmerkte kopie	17
7.3 Opnieuw examen doen	17
<b>8. BELANGRIJKE ADRESSEN EN TELEFOONNUMMERS</b>	<b>18</b>

# 1. DE STAATSEXAMENS NEDERLANDS ALS TWEDE TAAL

## 1.1 VOOR WIE ZIJN DE STAATSEXAMENS NT2?

De Staatsexamens Nederlands als tweede taal (Nt2) zijn de landelijke taalexamens voor anderstalige volwassenen die het Nederlands als tweede taal leren. Zij kunnen met het Diploma Staatsexamen Nt2 laten zien dat zij de Nederlandse taal voldoende beheersen om in Nederland te kunnen werken of studeren.

De Staatsexamens Nt2 zijn bedoeld voor mensen van 17 jaar en ouder met een andere moedertaal dan het Nederlands. Opleiding en nationaliteit zijn niet van belang.

Het Staatsexamen Nt2 is niet bedoeld voor mensen die al een diploma hebben van een Nederlandse onderwijsvorm, bijvoorbeeld een (v)mbo-, havo- of vwo-diploma. Zo'n diploma is al een bewijs dat iemand voldoende Nederlands beheerst om in Nederland te studeren of te werken.

## 1.2 EEN DIPLOMA VOOR STUDIE, WERK, INBURGERING EN NATURALISATIE

### Voor studie

Het Diploma Staatsexamen Nt2 kunt u gebruiken als u wilt starten met een studie. De opleiding vraagt dan een diploma als bewijs van taalvaardigheid. Mbo-, hbo-scholen en universiteiten vragen dit diploma aan studenten die geen Nederlands onderwijsdiploma hebben.

*Let op!*

Met het diploma kunt u niet automatisch starten met een opleiding. De opleiding bepaalt wie wel en wie niet mag starten. Vraag daarom altijd bij de school of universiteit naar de toelatingseisen van een studie. U hebt misschien ook nog andere diploma's nodig, bijvoorbeeld van een middelbare school of beroepsopleiding.

### Voor werk

Werkgevers letten bij de selectie van een nieuwe werknemer vooral op werkervaring, vakkennis en (beroeps)diploma's. Een Diploma Staatsexamen Nt2 is meestal niet verplicht. Maar het diploma kan wel een voordeel zijn. Het is voor werkgevers namelijk lastig te beoordelen of het taalniveau van de toekomstige medewerker voldoende is om bij het bedrijf te kunnen werken.

Nederlands kunnen praten met collega's is handig voor informele gesprekken op het werk. Maar ook op professioneel niveau is een goede beheersing van het Nederlands belangrijk. Bijvoorbeeld bij het deelnemen aan een vergadering of het begrijpen van een instructie.

### Voor inburgering

Het Diploma Staatsexamen Nt2 kunt u gebruiken om te voldoen aan de wettelijke taaleisen voor inburgering. Vooral voor personen die willen studeren of werken op een hoger niveau biedt het diploma meer kansen om te kunnen starten met een studie en op de arbeidsmarkt.

Gemeenten kunnen vooralsnog vrijwillige inburgeraars een aanbod doen gericht op het Staatsexamen Nt2 vanuit de WEB-middelen.

Inburgeren met het Staatsexamen Nt2	Verplichte examenonderdelen
Inburgeringsplichtig vóór 1 januari 2015	Diploma Staatsexamens Nt2 Programma I of II
Inburgeringsplichtig vanaf 1 januari 2015	<ul style="list-style-type: none"> <li>- Diploma Staatsexamens Nt2 Programma I of II</li> <li>- Kennis van de Nederlandse Maatschappij (KNM)</li> <li>- Oriëntatie Nederlandse Arbeidsmarkt (ONA)</li> </ul>

Ga naar [www.inburgeren.nl](http://www.inburgeren.nl) voor meer informatie over inburgering.

### Voor naturalisatie

Wilt u Nederlander worden en dus naturaliseren? Dan kunt u het Diploma Staatsexamen Nt2 Programma I of Programma II gebruiken. Voor de actuele informatie en eisen voor naturalisatie gaat u naar [www.ind.nl](http://www.ind.nl).



## 2. INHOUD VAN HET EXAMEN

### 2.1 NIVEAU VAN HET EXAMEN

Er zijn twee examenprogramma's: Programma I en Programma II. U hoeft niet eerst Programma I te doen en daarna Programma II. Het mag wel, maar dit is niet verplicht. Het is belangrijk dat u het niveau kiest dat bij u past.

- Het Staatsexamen Nt2 Programma I is op taalniveau B1\*.
- Het Staatsexamen Nt2 Programma II is op taalniveau B2\*.

\* ERK/CEFR<sup>1</sup>

*Programma I* is bedoeld voor mensen die willen werken of studeren op mbo-3 of -4 niveau. De inhoud en taken van het examen gaan over situaties die voorkomen in opleiding, werk en het dagelijks leven op mbo-3 of -4 niveau.

*Programma II* is bedoeld voor mensen die willen werken of studeren op hbo of universitair niveau. De inhoud en taken van het examen gaan over situaties die voorkomen in opleiding, werk en het dagelijks leven van hoogopgeleiden.

Voor het vak Nederlands in het Nederlandse onderwijs gelden de referentieniveaus taal (1F, 2F, 3F en 4F). Niveau 2F geldt als eindniveau voor de opleidingen op niveau mbo-2 en -3. Het niveau B1 van ERK/CEFR is sterk vergelijkbaar met niveau 2F. Niveau 3F geldt als eindniveau voor havo en mbo-4. Niveau B2 is sterk vergelijkbaar met niveau 3F. Het Diploma Staatsexamen Nt2 kan door onderwijsinstellingen gevraagd worden om toegelaten te worden tot een opleiding. Dit diploma geldt alleen als startbewijs. Het is niet mogelijk om een opleiding af te sluiten met een Diploma Staatsexamen Nt2 in plaats van het reguliere examen Nederlands.

### 2.2 EXAMENONDERDELEN

Beide examenprogramma's bestaan uit vier onderdelen: Schrijven, Spreken, Lezen en Luisteren. Alle examens worden op de computer gemaakt. De kandidaten zitten met elkaar in een examenzaal en maken tegelijkertijd het examen, dit geldt voor alle examenonderdelen.

#### Schrijven

Het examen Schrijven bestaat uit het aanvullen van zinnen, korte en middellange opdrachten. De examentijd, tijd voor legitimatie en instructie samen is ongeveer 2 uur en 15 minuten.

Programma I (100 minuten)	Programma II (100 minuten)
10 zinnen schrijven	7-8 zinnen schrijven
2 korte teksten aanvullen	1-2 korte teksten schrijven
2 korte teksten schrijven	1-2 middellange teksten schrijven

*N.B. U mag bij dit examen maximaal drie woordenboeken gebruiken. Het Van Dale Synoniemenwoordenboek en het Van Dale Spreekwoordenboek mag u **niet** gebruiken.*

<sup>1</sup> De taalniveaus van het Staatsexamen Nt2 zijn gelijk aan de taalniveaus van het Europees Referentiekader (ERK)/ Common European Framework of Reference (CEFR).

**Spreken**

Bij het examen Spreken hebt u een koptelefoon op en praat u in een microfoon tegen de computer. U praat niet tegen een persoon. U luistert naar de tekst via de koptelefoon en leest de opdrachten op het computerscherm. Daarna geeft u een reactie via de microfoon. De tijd voor legitimatie, instructie en het examen zelf is samen ongeveer 1 uur.

Het examen van Programma I bestaat uit twee delen. Het examen van Programma II bestaat uit drie delen. Tussen de examendelen is er geen pauze. Tijdens het examen zit u met alle kandidaten in dezelfde examenzaal, u spreekt dan tegelijkertijd.

	Programma I (30 minuten)	Programma II (30 minuten)
Deel 1	8 korte spreekopdrachten	4 korte spreekopdrachten
Deel 2	8 middellange spreekopdrachten	8 middellange spreekopdrachten
Deel 3	-	1 lange spreekopdracht

N.B. Bij het examen Spreken mag u **geen** woordenboek gebruiken.

**Lezen**

Bij het examen Lezen krijgt u een boekje met teksten. De vragen en antwoordmogelijkheden staan op de computer. Bij de teksten moet u maximaal 40 vragen beantwoorden. Het zijn altijd meerkeuzevragen. Er is geen pauze tijdens het examen. De tijd voor legitimatie, instructie en het examen zelf is samen ongeveer 2 uur en 15 minuten.

	Programma I (110 minuten)	Programma II (100 minuten)
Aantal opdrachten	+/- 40 meerkeuzevragen	+/- 40 meerkeuzevragen

N.B. Bij het examen Lezen mag u maximaal drie woordenboeken gebruiken. Het Van Dale Synoniemenwoordenboek en het Van Dale Spreekwoordenboek mag u **niet** gebruiken.

**Luisteren**

Het examen Luisteren bestaat uit ongeveer 40 vragen bij 5 of meer luisterteksten. Er zijn 1-3 filmpjes waarbij steeds een opgave is.

U luistert via een koptelefoon naar korte luisterteksten. Na de luistertekst geeft u antwoord op een vraag. De vragen en antwoordmogelijkheden staan op de computer. Het zijn altijd meerkeuzevragen. De tijd voor legitimatie, instructie en het examen is samen ongeveer 2 uur.

	Programma I (90 minuten)	Programma II (90 minuten)
Aantal opdrachten	+/- 40 meerkeuzevragen	+/- 40 meerkeuzevragen

N.B. Bij het examen Luisteren mag u **geen** woordenboek gebruiken.

Meer informatie over de examenonderdelen vindt u op: [www.staatsexamensntz.nl/examenonderdelen](http://www.staatsexamensntz.nl/examenonderdelen).



## 3. VOORBEREIDEN OP HET EXAMEN

### 3.1 TAALCOURSUSSEN EN EXAMENTRAININGEN

Het is niet verplicht een taal cursus Nt2 te doen voordat u een Staatsexamen Nt2 doet. Wel helpt een taal cursus bij de voorbereiding op het examen. Door een cursus weet u of u al voldoende Nederlands beheerst om examen te kunnen doen. U kunt ook een examentraining volgen.

In een examentraining leert u:

- hoe het Staatsexamen Nt2 eruit ziet;
- wat u precies moet doen tijdens het examen.

In een examentraining kunt u met een docent bespreken wat u nog moeilijk vindt. Een docent kan u ook tips geven voor het verbeteren van uw Nederlands.

Een overzicht van taalscholen vindt u op [www.staatsexamensnt2.nl>taal cursussen en examentraining](http://www.staatsexamensnt2.nl>taal cursussen en examentraining).

Let op: Hebt u een lening voor inburgering? Dan kunt u alleen een taal cursus doen bij een taalschool met het Keurmerk Blik op Werk. Meer informatie vindt u op [www.blikopwerk.nl](http://www.blikopwerk.nl) en op [www.inburgeren.nl](http://www.inburgeren.nl).

### 3.2 EXAMENS OM TE OEFENEN

U kunt oefenen met voorbeeldexamens. Dan kunt u zien of uw taalniveau al goed genoeg is om examen te doen. U vindt de voorbeeldexamens op de website in pdf-document. Deze kunt u downloaden.

Er is ook een digitale oefenomgeving. U kunt het examen dan oefenen precies zoals dat tijdens een echt examen gaat.

Wilt u oefenen met de digitale oefenomgeving? Let u dan op uw computerinstellingen:

- Gebruik Google Chrome of Firefox (Windows 7 of hoger of Mac OSX 10.6 of hoger);
- Stel de beeldschermresolutie in op minimaal 1280 x 1024;
- Zorg ervoor dat uw beeldscherminstelling 100% is.

Ga naar [www.staatsexamensnt2.nl>voorbereiden>voorbeeldexamens](http://www.staatsexamensnt2.nl>voorbereiden>voorbeeldexamens).

Voor meer informatie en tips voor docenten bij de voorbereiding op de examens zie [www.staatsexamensnt2.nl>over Staatsexamens Nt2>voor docenten](http://www.staatsexamensnt2.nl>over Staatsexamens Nt2>voor docenten).

## 4. AANMELDEN

### 4.1 WAAR, WANNEER EN KOSTEN

U kunt examen doen op verschillende locaties in Nederland: Amsterdam, Eindhoven, Rijswijk, Rotterdam en Zwolle. U kunt geen Staatsexamen Nt2 doen in het buitenland.

Vanaf 1 april 2020 kunt u ook examen doen in Utrecht.

Voor elk examenprogramma en voor elke vaardigheid zijn er 8 examenmomenten per jaar. U kunt het actuele examenrooster vinden op [www.staatsexamensnt2.nl>praktische informatie>aanmelden en uitslag](http://www.staatsexamensnt2.nl>praktische informatie>aanmelden en uitslag).

#### Let op!

U kunt in 2020 geen examen doen in de eerste twee weken van januari, de gehele maand juli en de laatste twee weken van december.

Wilt u in september 2020 starten met een studie en hebt u daarvoor het Diploma Staatsexamen Nt2 nodig? Meldt u zich dan op tijd aan voor het examen en houd daarbij rekening met de tijd die nodig is voor een eventuele herkansing.

Elk examenonderdeel kost € 45. Een volledig examen van vier onderdelen kost dus € 180. Dit geldt voor zowel Programma I als Programma II.

### 4.2 HOE KAN IK ME AANMELDEN?

Ongeveer 8 weken voor het examen kunt u zich aanmelden voor de Staatsexamens Nt2 via de website van DUO [www.duo.nl>staatsexamens>Staatsexamens Nt2](http://www.duo.nl>staatsexamens>Staatsexamens Nt2). Gebruik bij de aanmelding de persoonsgegevens die op uw legitimatiebewijs staan. De gegevens moeten precies hetzelfde zijn, anders kunt u geen examen doen.

Als u zich aanmeldt, kiest u eerst een examenlocatie. Daarna ziet u de datum waarop u examen kunt doen. Soms is er geen plek meer bij de examenlocatie van uw keuze. Kijk dan of er op een andere locatie nog wel plaats is.

Het kan zijn dat veel andere kandidaten op dezelfde datum en locatie examen willen doen. Meldt u zich daarom op tijd aan, want *vol = vol*. Aanmelden kan op werkdagen tussen 9.00-17.00 uur.

Ongeveer 10 dagen voor het examen ontvangt u de examenoproep. Deze brief neemt u mee naar het examen. Heeft u deze brief niet ontvangen, neem dan direct contact op met de Nt2-afdeling van DUO. Dit doet u via 050-599 89 33 of per mail [nt2@duo.nl](mailto:nt2@duo.nl).

### 4.3 BEVESTIGING VAN AANMELDEN

Binnen 10 dagen na uw aanmelding krijgt u een brief van DUO. Dat kan een betalingsverzoek zijn, een bevestiging van de aanmelding of een examenoproep. Welke bevestiging u krijgt, hangt af van uw betaaloptie en de tijd van aanmelden.

Als u met een betalingsverzoek wilt betalen, dan krijgt u deze binnen 10 dagen na uw aanmelding thuisgestuurd. Dit is de bevestiging van uw aanmelding. Betaalt u met iDEAL, dan krijgt u een bevestigingsbrief van de aanmelding thuisgestuurd. Meldt u zich pas 3 tot 4 weken voor het examen aan, dan krijgt u ongeveer 10 dagen voor uw examen alleen de examenoproep thuisgestuurd. Dat is ook de bevestiging van uw aanmelding. U leest meer over betalen voor het examen bij *hoofdstuk 5 Betalen*, pagina 14.

Controleer uw gegevens goed. Als de gegevens niet juist zijn, geef dit dan door aan DUO per e-mail, [ntz@duo.nl](mailto:ntz@duo.nl). Heeft u 10 dagen na uw aanmelding nog geen brief gekregen? Bel dan naar de Ntz-afdeling van DUO: 050 599 89 33 (optie 1).

### 4.4 WIJZIGINGEN DOORGEVEN

Verandert er iets in uw persoonlijke gegevens? Geef dit dan meteen aan DUO door. U kunt dit doen door een e-mail te sturen naar [ntz@duo.nl](mailto:ntz@duo.nl). Vermeld in uw e-mail altijd uw examennummer.

### 4.5 BIJZONDERE OMSTANDIGHEDEN

Bij het examen kan rekening worden gehouden met uw persoonlijke situatie. Als u bijvoorbeeld niet goed kunt zien, kunt u een examen met grote letters krijgen of extra tijd.

Als u denkt dat u aanpassingen nodig hebt om examen te kunnen doen, geef dit dan aan bij uw aanmelding via internet. Zet een vinkje bij de vraag: 'Zijn er bijzondere persoonlijke omstandigheden?' U krijgt dan een brief waarin DUO u vraagt welke aanpassingen u nodig hebt. U moet daarbij een bevestiging van een specialist (niet een huisarts) meesturen naar de Ntz-afdeling van DUO ([ntz@duo.nl](mailto:ntz@duo.nl)). Het kan zijn dat u op een andere datum en in een andere plaats examen moet doen.

### 4.6 AFMELDEN VOOR HET EXAMEN

Wanneer u zich afmeldt voor een examen, dan kunt u zich uiterlijk tot zeven weken vóór uw examendatum afmelden. Dit kan met een e-mail naar [ntz@duo.nl](mailto:ntz@duo.nl). Wanneer u al betaald hebt, dan krijgt u uw geld terug. Als u zich later afmeldt, moet u voor het examen betalen.

### 4.7 UITSTELLEN VAN HET EXAMEN

Als u geen examen kunt doen omdat u ziek bent, kunt u uitstel vragen. U kunt ook uitstel vragen als een direct familielid (1<sup>e</sup> graad) ernstig ziek is of als er sprake is van overlijden. Dit kan tot 10 dagen na het examen. U stuurt een e-mail naar [ntz@duo.nl](mailto:ntz@duo.nl). Ook moet u een bevestiging van een arts meesturen met uw e-mail. Als u uitstel krijgt, dan meldt u zich opnieuw aan voor een examen. U hoeft dan niet opnieuw te betalen.



## 5. BETALEN

U kunt op verschillende manieren betalen voor uw examen. Hoe u betaalt, is afhankelijk van uw persoonlijke situatie: u moet inburgeren of niet.

### 5.1 BETALEN MET EEN LENING VOOR INBURGERING

Bent u inburgeringsplichtig en wilt u het examen met uw lening betalen? Kies dan voor de betaaloptie: Betalen met een betalingsverzoek. U krijgt met de post het betalingsverzoek thuisgestuurd. Zet op beide bladzijden van het betalingsverzoek uw handtekening en stuur het betalingsverzoek op naar:

DUO/Servicecentrum Inburgering  
Postbus 764  
9700 AT Groningen

Let op dat u zich uiterlijk 6 weken voor het examen aanmeldt, als u wilt betalen met een lening voor inburgering.

Medio 2020 kunt u het examengeld betalen via 'Mijn Inburgering'. Na uw aanmelding ontvangt u een brief van het Servicecentrum Inburgering. Daarin staat hoe u dat moet doen.

Ga voor meer informatie naar [www.inburgeren.nl](http://www.inburgeren.nl).

### 5.2 BETALEN ZONDER LENING

Wanneer u zich aanmeldt, kunt u direct online betalen via iDEAL. Als u voor de eerste keer examen doet, dan kunt u na minimaal drie weken examen doen. Mits er nog examenplekken beschikbaar zijn.

U kunt ook betalen met behulp van een betalingsverzoek. U krijgt dan een brief thuisgestuurd. Dan kunt u pas na zes weken of langer examen doen. Vermeld bij de betaling altijd de betalingsomschrijving. Deze vindt u in het betalingsverzoek. In de brief staat voor welke datum u moet betalen. Betaal direct na ontvangst van het betalingsverzoek! Als uw betaling te laat is, kunt u niet meedoen aan het examen.

Zodra u zich heeft aangemeld voor een examen, heeft u een examenplek gereserveerd. U bent verplicht voor die examenplek te betalen. Als u zich heeft aangemeld, kan iemand anders zich namelijk niet meer voor die plek aanmelden.

Let op: Als u niet betaalt na aanmelding, dan heeft u een schuld bij DUO. Als u een schuld bij DUO heeft, kunt u geen examen doen. Dit geldt ook wanneer u door een andere persoon of instelling bent aangemeld.

### 5.3 BETALEN VANUIT HET BUITENLAND

Als u vanuit het buitenland betaalt, moet u soms extra kosten betalen. Deze kosten trekt de bank af van het bedrag dat u overmaakt. Het gevolg is dat u dan te weinig betaalt voor het examen en daardoor geen examen mag doen. Zorg ervoor dat u de extra kosten voor de bank optelt bij de kosten voor het examen. Een voorbeeld:

Examen Lezen	€ 45
Bankkosten	€ 5
Totaal	€ 50

U moet in dit geval dus € 50 betalen.

Het Staatsexamen Nt2 is gericht op mensen die in Nederland wonen of verblijven. Als u uw post naar het buitenland laat sturen, kan dat tot vertraging leiden. Houd daar rekening mee. Als u in het buitenland woont, adviseren wij een postadres in Nederland te nemen.



## 6. DAG VAN HET EXAMEN

### 6.1 LEGITIMEREN

U moet een geldig legitimatiebewijs meenemen naar het examen. Bij elk examen moet u uw legitimatie laten zien, zowel bij de aanmeldbalie als in de examenzaal. Als u geen geldig legitimatiebewijs kunt laten zien, kunt u geen examen doen. Een legitimatiebewijs is een paspoort, verblijfsvergunning of identiteitskaart. Neem bij vragen of twijfel over de geldigheid van uw legitimatiebewijs contact op met de Nt2-afdeling van DUO.

U neemt ook uw oproepbrief mee naar het examen. Deze oproepbrief heeft u van DUO ontvangen. Heeft u de oproepbrief een week voor het examen nog niet ontvangen? Bel dan naar de Nt2-afdeling van DUO.

U bereikt de Nt2-afdeling van DUO via 050-5998933 (optie 1) of [nt2@duo.nl](mailto:nt2@duo.nl).

### 6.2 EXAMENREGELS

Tijdens het examen kunt u gebruik maken van een kluisje. Daar doet u al uw spullen in. U moet uw telefoon en andere digitale apparaten uitschakelen en in het kluisje doen. Ook horloges en andere eigendommen moet u in het kluisje doen. Uw jas doet u in het kluisje of u hangt deze aan de kapstok in de examenzaal.

U mag alleen uw legitimatie, uw oproepbrief, wat eten en drinken en eventueel woordenboeken (bij Lezen en Schrijven) meenemen naar de examenzaal. Uw woordenboeken worden gecontroleerd. Drinken mag alleen uit een flesje dat afgesloten kan worden. Het flesje moet op de grond staan.

De examenleiding kan vragen of u uw oren wilt laten zien, om te controleren of u geen oordopjes draagt. Uw bril wordt ook gecontroleerd. Als u een gehoorapparaat nodig heeft om examen te kunnen doen, wordt dit ook gecontroleerd.

Kinderen zijn niet toegestaan op de examenlocaties.

## 7. DE UITSLAG

### 7.1 DIPLOMA OF CERTIFICATEN

De uitslag van uw examen kunt u na vijf weken online bekijken op [www.duo.nl](http://www.duo.nl). U hebt hiervoor uw examenummer nodig. Zes weken na het examen krijgt u de uitslag ook nog per post op het adres dat u bij uw aanmelding hebt opgegeven.

Als u voor een examenonderdeel geslaagd bent, dan krijgt u een certificaat thuisgestuurd. Bent u voor alle vier de onderdelen (Lezen, Luisteren, Schrijven en Spreken) geslaagd, dan krijgt u het Diploma Staatsexamen Nt2. U stuurt de originele certificaten dan aangetekend per post op naar DUO. Daarna krijgt u het diploma ook weer aangetekend per post toege-stuurd. Het omwisselen van de certificaten duurt ongeveer 3 weken. Het diploma of certificaat is onbeperkt geldig.

Voor meer informatie gaat u naar [www.duo.nl>staatsexamens>Staatsexamens Nt2](http://www.duo.nl>staatsexamens>Staatsexamens Nt2).

### 7.2 GEWAARMERKTE KOPIE

Als u een gewaarmerkte kopie van uw diploma nodig heeft, dan kunt u die op twee manieren verkrijgen:

- Een digitaal uittreksel uit het diplomaregister
- Een papieren kopie

Ga naar [www.duo.nl>staatsexamens>Staatsexamens Nt2>uitslag](http://www.duo.nl>staatsexamens>Staatsexamens Nt2>uitslag) voor meer informatie.

### 7.3 OPNIEUW EXAMEN DOEN

Bent u voor een of meer examenonderdelen gezakt? Dan kunt u het examen(onderdeel) opnieuw doen. U kunt zich pas opnieuw aanmelden als u de uitslag van uw examen heeft ontvangen.

U kunt ieder examenonderdeel maximaal drie keer per kalenderjaar doen. Als u later in het jaar voor het eerst examen doet, kunt u dus niet altijd drie keer examen per kalenderjaar doen.

## 8. BELANGRIJKE ADRESSEN EN TELEFOONNUMMERS

### College voor Toetsen en Examens

Het College voor Toetsen en Examens (CvTE) is verantwoordelijk voor de ontwikkeling en organisatie van de Staatsexamens Nt2. Het CvTE stelt ook de inhoud van de examens vast.  
[www.cvte.nl](http://www.cvte.nl)

### Steunpunt Staatsexamens Nt2

Hebt u een vraag of wilt u advies? Neem dan contact op met het Steunpunt Staatsexamens Nt2. Het Steunpunt geeft informatie over de Staatsexamens Nt2 via een nieuwsbrief, de website [www.staatsexamensnt2.nl](http://www.staatsexamensnt2.nl) en via publicaties in tijdschriften en andere media. Het Steunpunt verzorgt ook informatie op locatie (congressen, studiedagen, informatiemarkten, etc.).  
020 525 3844  
[info@staatsexamensnt2.nl](mailto:info@staatsexamensnt2.nl)  
[www.staatsexamensnt2.nl](http://www.staatsexamensnt2.nl)

### Dienst Uitvoering Onderwijs

Hebt u een vraag over aanmelden, afmelden, betalen, certificaten of het Diploma Staatsexamen Nt2? Neem dan contact op met DUO.

### Dienst Uitvoering Onderwijs

Nt2-administratie  
Postbus 30158,  
9700 LK Groningen  
050 599 89 33 (*kies optie 1*)  
[nt2@duo.nl](mailto:nt2@duo.nl)  
[www.duo.nl](http://www.duo.nl)

### Servicecentrum Inburgering

Hebt u een vraag over een lening voor inburgering? Neem dan contact op met het Servicecentrum Inburgering.

### Servicecentrum Inburgering

Postbus 764  
9700 AT Groningen  
050 599 96 00  
[sci@duo.nl](mailto:sci@duo.nl)  
[www.inburgeren.nl](http://www.inburgeren.nl)

### Voor klachten over het examen

**College voor Toetsen en Examens**  
DUO - Nt2-administratie  
Postbus 30158  
9700 LK Groningen  
[nt2@duo.nl](mailto:nt2@duo.nl)

### COLOFON

Deze brochure is een uitgave van het Steunpunt Staatsexamens Nt2 en Dienst Uitvoering Onderwijs in opdracht van het College voor Toetsen en Examens te Utrecht.

**Redactieadres**  
Valckenierstraat 65-67  
1018 XE Amsterdam  
[info@staatsexamensnt2.nl](mailto:info@staatsexamensnt2.nl)

**Vormgeving** en-publique.nl  
**Fotografie** Marijke Volkers  
Uitgave december 2019


# COLLEGE VOOR TOETSEN EN EXAMENS


Het College voor Toetsen en Examens is namens de overheid verantwoordelijk voor de kwaliteit en het niveau van de centrale examens en toetsen in Nederland. Het heeft verschillende examens en toetsen onder zijn hoede waaronder de Staatsexamens Nederlands als tweede taal.


[cvte.nl](https://cvte.nl)

## SAMEN BOUWEN WE AAN GOEDE TOETSEN EN EXAMENS

 **Centrale Eindtoets primair onderwijs:** de eindtoets die de overheid aanbiedt aan leerlingen uit groep 8. De uitkomst is een advies voor het best passende brugklatype. [Centraleeindtoetspo.nl](https://Centraleeindtoetspo.nl)

 **Centrale examens voortgezet onderwijs:** het centrale deel van de eindexamens vmbo, havo of vwo. Het diploma geeft toegang tot passend vervolgonderwijs. [Examenblad.nl](https://Examenblad.nl)

 **Staatsexamens voortgezet onderwijs:** examens voor iedereen die individueel of op vso-scholen niet in staat is via het regulier voortgezet onderwijs examen af te leggen. [Staatsexamensvo.nl](https://Staatsexamensvo.nl)

 **Centrale examens middelbaar beroeps-onderwijs:** centrale examens Nederlandse taal en Engels voor studenten in het mbo. De uitkomst is onderdeel van het mbo-diploma. [Examenbladmbo.nl](https://Examenbladmbo.nl)

 **Staatsexamens Nederlands als tweede taal:** examens Nederlandse taal voor iedereen die Nederlands niet als moedertaal heeft. Het diploma toont aan dat het Nederlands voldoende is voor werk of opleiding. [Staatsexamensnt2.nl](https://Staatsexamensnt2.nl)