

Examen II: Schrijven

Tijdsduur 100 minuten

2020

Voorbeeldexamen

Opgavenboekje

Examenummer

Instructie

- In dit boekje staan 10 opdrachten waarbij u iets moet schrijven. Bij iedere opdracht staat wat u moet doen. Lees de instructie bij iedere opdracht goed door, voordat u gaat schrijven. Schrijf uw eigen tekst, dus schrijf geen zinnen uit de opdracht letterlijk over. Wanneer u zinnen uit de opdracht overschrijft, krijgt u daarvoor geen punten. U mag uw woordenboek(en) gebruiken. Bedenk wel dat gebruik van het woordenboek tijd kost. Gebruik uw woordenboek dan ook alleen als het echt nodig is.
- Schrijf op de voorkant van dit boekje uw naam in het aangegeven vak.
- U mag kladpapier gebruiken. Als u dat doet, moet u uw tekst daarna wel in het boekje schrijven. **Alleen wat in het boekje geschreven is, wordt beoordeeld.** Als u iets wilt verbeteren, doe dit dan zo duidelijk mogelijk. Streep wat fout is duidelijk door.
- U hebt in totaal 100 minuten de tijd om de opdrachten te maken. Verdeel de tijd goed over de 10 opdrachten.
- Maak dit boekje pas open als dat gezegd wordt!
- Schrijf uw teksten in dit boekje. **Schrijf altijd in het tekstvak.** Gebruik een donkerschrijvende pen.
- Het voorbeeldexamen is representatief voor het echte examen qua lengte, soort taken en scoring. Er is echter een verschil in de wijze van afname. Bij het echte examen krijgt u de opdrachten digitaal aangeboden en moet u de teksten typen.

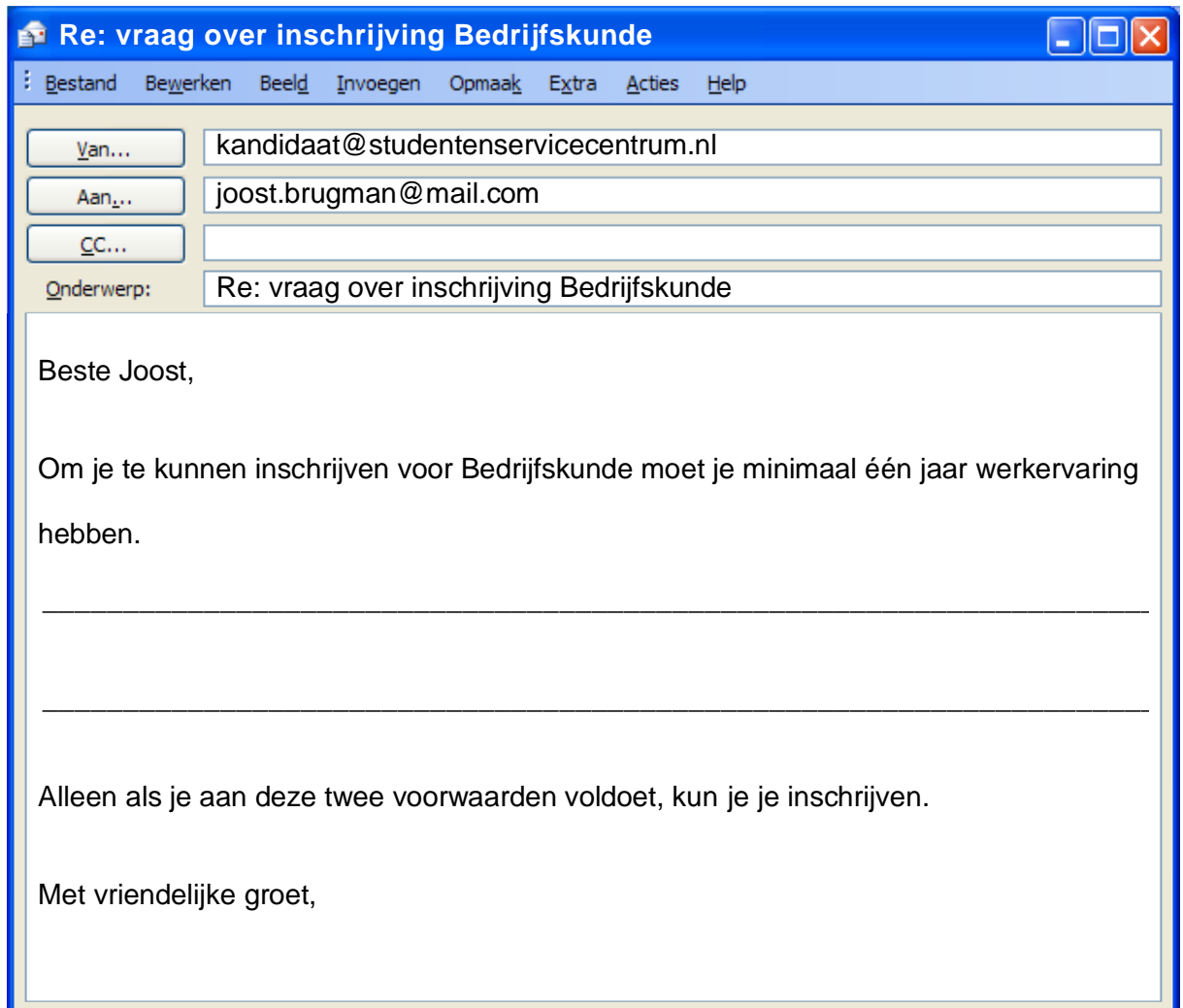
Succes!

NT2

Staatsexamen Nederlands als tweede taal

6 Voorwaarden inschrijven deeltijdstudie Bedrijfskunde

U werkt bij het Studenten Service Centrum van de Hogeschool Heerlen. U beantwoordt een e-mail van een geïnteresseerde scholier.



Aan alle leden van de OBH

Betreft: Lezing

's-Hertogenbosch, 2 januari 2020

Geachte heer, mevrouw,

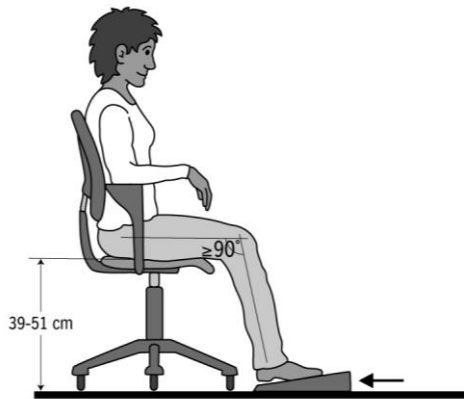
Met vriendelijke groet,

OBH
Jansstraat 32
5242 KJ 's-Hertogenbosch

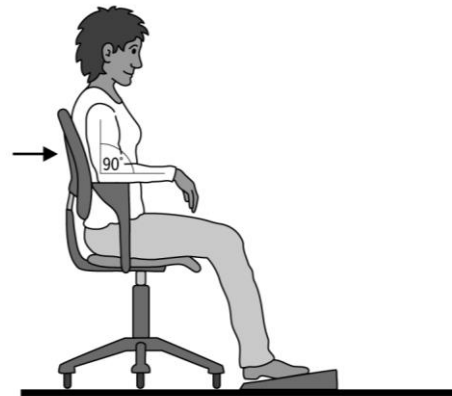
9 Goede werkhouding

U bent fysiotherapeut. In uw praktijk hebt u veel patiënten met klachten door een verkeerde werkhouding. Daarom schrijft u voor deze patiënten een folder over de goede werkhouding. Op onderstaande plaatjes ziet u wat een goede werkhouding is.

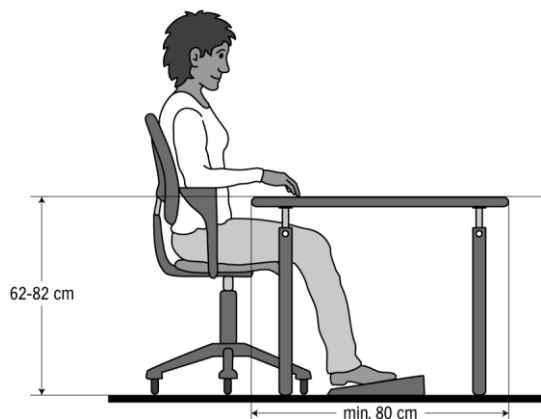
1



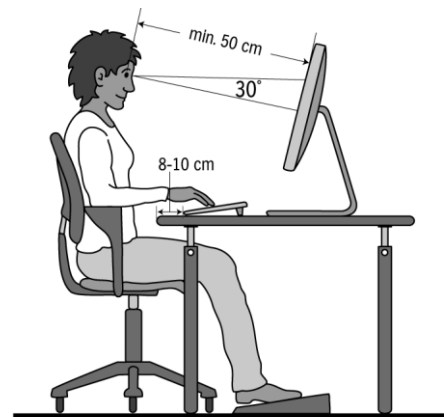
2



3



4



Opdracht

Schrijf op de bladzijde hiernaast de tekst voor de folder voor patiënten. U gebruikt 100 tot 150 woorden. Het doel van de folder is lezers te informeren over het belang van een goede werkhouding en hen voor te lichten over hoe zij een goede werkhouding kunnen aannemen en klachten kunnen voorkomen.

- U schrijft over de gevolgen van een slechte werkhouding.
- In de folder geeft u tips voor een goede werkhouding. U gebruikt daarbij alle plaatjes.
- U vertelt ook wat mensen nog meer kunnen doen om klachten te voorkomen. Geef twee voorbeelden.

De plaatjes komen in de folder. Zorg dat de tekst goed aansluit bij de plaatjes.

FOLDER 'EEN GOEDE WERKHOUDING'

Schrijf (eventueel) verder op pagina 14

10 Criminaliteitsbestrijding

U werkt bij de politie in de regio Zuiderberg. Jaarlijks moet u bij de landelijke politiedienst een voorstel indienen voor het komende jaar. Op basis van dit voorstel wordt bepaald hoeveel geld uw regio krijgt.

U gebruikt in het voorstel de cijfers van verschillende soorten criminaliteit in uw regio. In het voorstel beschrijft u de ontwikkelingen in uw regio. Ook maakt u een plan om de criminaliteit te bestrijden. U moet hiervoor bepalen welke soorten criminaliteit hierbij prioriteit moeten krijgen. Dit doet u op basis van de tabel.

Tabel: Percentage inwoners van de regio Zuiderberg dat te maken heeft gehad met criminaliteit, per misdrijfcategorie.

	2014	2015	2016	2017
geweld	9%	10%	11%	12%
diefstal en inbraak	10%	9%	8%	6%
vernielingen	3%	5%	7%	11%

Opdracht

U schrijft op de bladzijde hiernaast een voorstel van 100 tot 150 woorden voor komend jaar met een plan voor de criminaliteitsbestrijding in regio Zuiderberg. Het doel van de tekst is de landelijke politiedienst te informeren en ervan te overtuigen dat u veel geld nodig heeft voor uw regio.

Het voorstel bestaat uit twee delen:

- In het eerste deel informeert u de landelijke politiedienst over de ontwikkelingen in Zuiderberg op basis van de tabel.**
- In het tweede deel overtuigt u de landelijke politiedienst van uw plan, zodat de regio Zuiderberg voldoende geld toegewezen krijgt. Geef ook minimaal drie voorbeelden waar u het geld voor wilt gebruiken.**

De tabel wordt niet opgenomen in uw voorstel. Uw tekst moet dus te begrijpen zijn zonder de tabel.

HIER NIET SCHRIJVEN

VOORSTEL CRIMINALITEITSBESTRIJDING

Schrijf (eventueel) verder op pagina 18

© Niets uit dit examenwerk mag zonder voorafgaand schriftelijke toestemming van het College voor Toetsen en Examens worden openbaar gemaakt en/of verveelvoudigd door middel van druk, fotokopie/reprografie, scanning, computersoftware of andere elektronische verveelvoudiging of openbaarmaking, microfilm, geluidskopie, film- of videokopie of op welke wijze dan ook.